

**倉吉市、三朝町、湯梨浜町、琴浦町、
北栄町、鳥取中部ふるさと広域連合、
倉吉資源リサイクル事業協同組合、
×サントリーグループ**

「ボトルtoボトル」水平リサイクル の取り組み

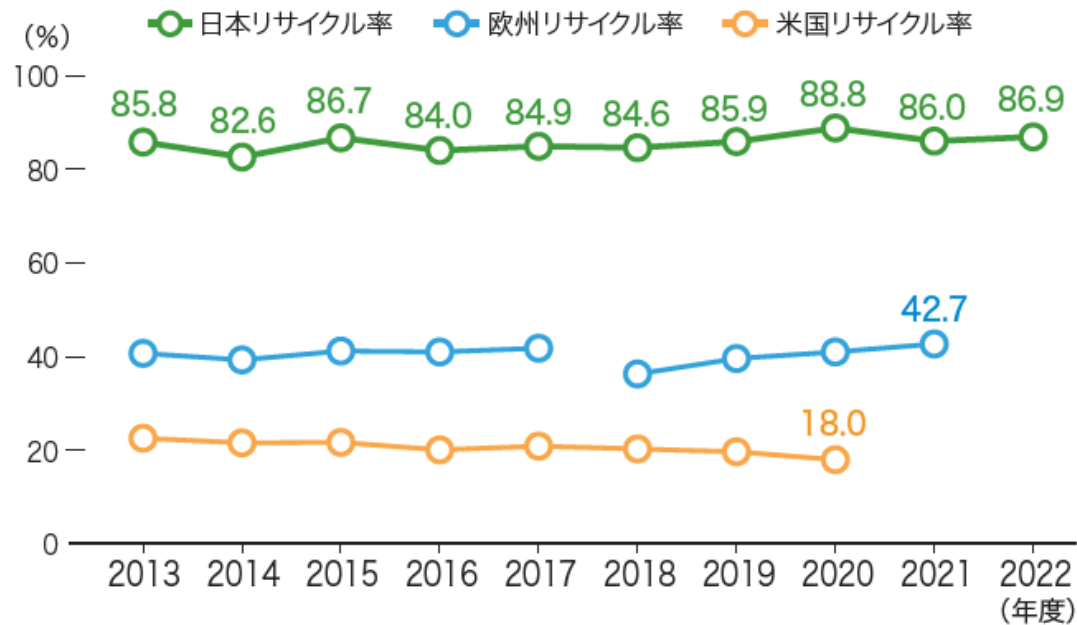
※山陰初の取組みとなります。（住民排出）

※排出量：23.9t（北栄町R4実績）

2024.3.8

国内のペットボトルの回収率やリサイクル率は非常に高い

ペットボトルは「資源」として有効利用



<2022年度>

回収率

94.4%

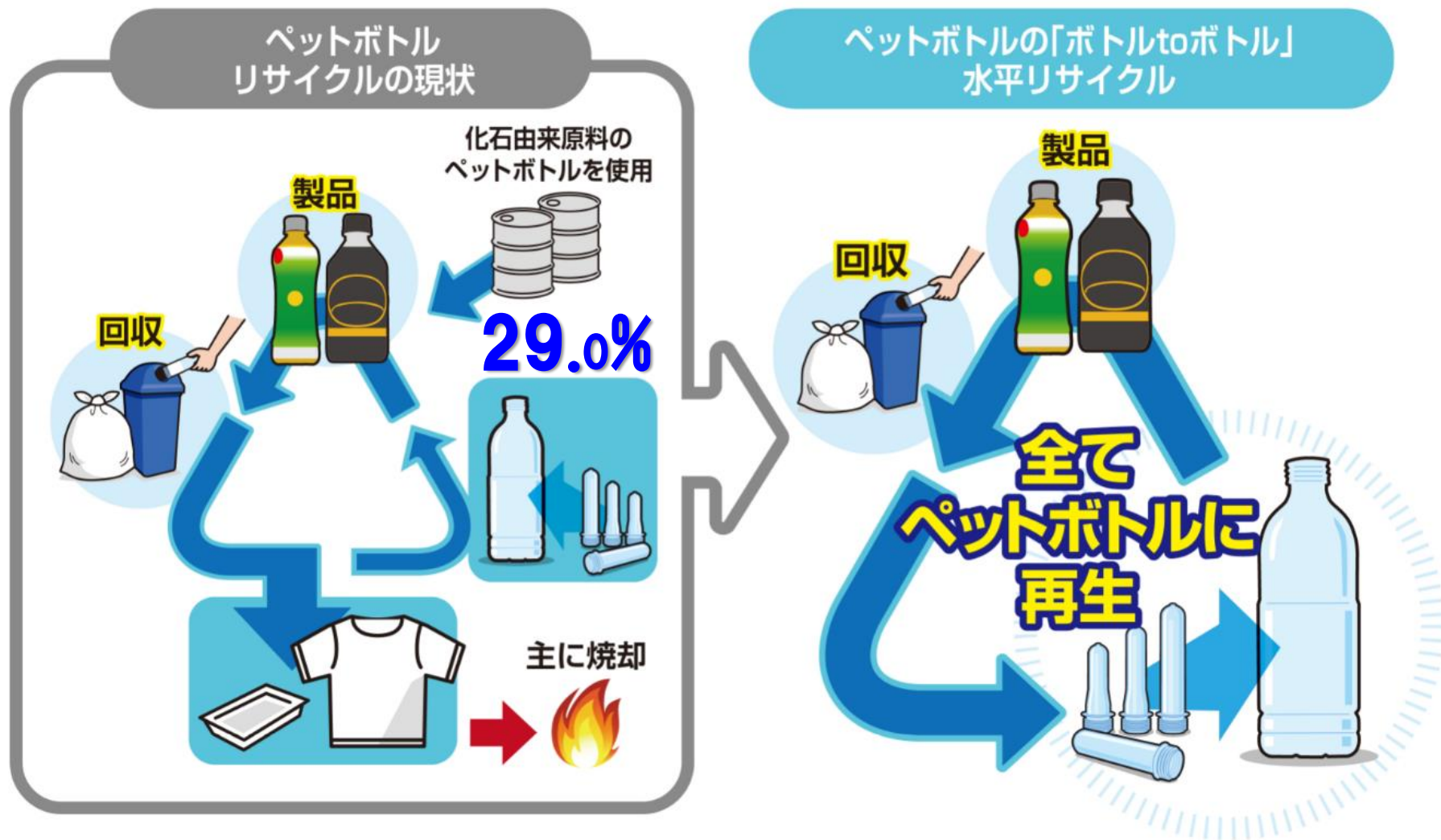
リサイクル
比率

86.9%

熱回収を含めると約98.8%が有効利用されている

ペットボトルは
『リサイクルの優等生』

「ボトルtoボトル」水平リサイクルにより 持続可能な社会を実現



ペットボトルは何度も循環できる「資源」

新しいペットボトルにリサイクルされるまで

SUNTORY



令和6年4月より 「ボトルtoボトル」水平リサイクルを開始



※中部地区のペットボトルはきれいに洗浄されており
再生資源のペットボトルとしての質が高い

地域住民の皆様に向けた啓発活動

教育啓発プログラムの実施



サントリー出張授業
「ペットボトルのリサイクルについて考えよう」

啓発ポスターの活用

〇〇市 × SUNTORY
「ボトル」to「ボトル」
水平リサイクル開始!

〇〇市では、サントリーグループと協定を締結し、令和5年〇月〇日より「ボトルtoボトル」を開始します。資源が循環するサステナブルな社会の実現に向けて、ペットボトルの分別にご協力ください。

ペットボトルの分別方法

1. 3リットルをはずす
2. キャップをはずす
3. ボトルをすすぐ
4. ボトルをつぶす

資源回収のために、ペットボトル分別にご協力をお願いします

「ボトルtoボトル」水平リサイクルの仕組み

「ボトルtoボトル」水平リサイクル

ペットボトルのリサイクルにご協力をお願いします。

リサイクル処理
PETリサイクル

資源回収

消費分別
資源物の分別

飲料に再利用

ペットボトルの分別方法

キレイに分別するとペットボトルとして再生できます!

はずす

すすぐ

つぶす

キャップと3リットルは材料が違いため別れます

裏面や飲み残しがある上りや中身の少ないものは、リサイクルできません


ボトルの容量を減らすことで長く長く使えます

ペットボトルの分別にご協力をお願いします！

ペットボトルの分別方法

1

ラベルをはがす



ラベルには色がついているので
はがしてください

2

キャップをはずす



キャップの材質はボトルと
異なるのではずしてください

3

ボトルをすすぐ



異物や飲み残しがあると
ペットボトルにリサイクルできません